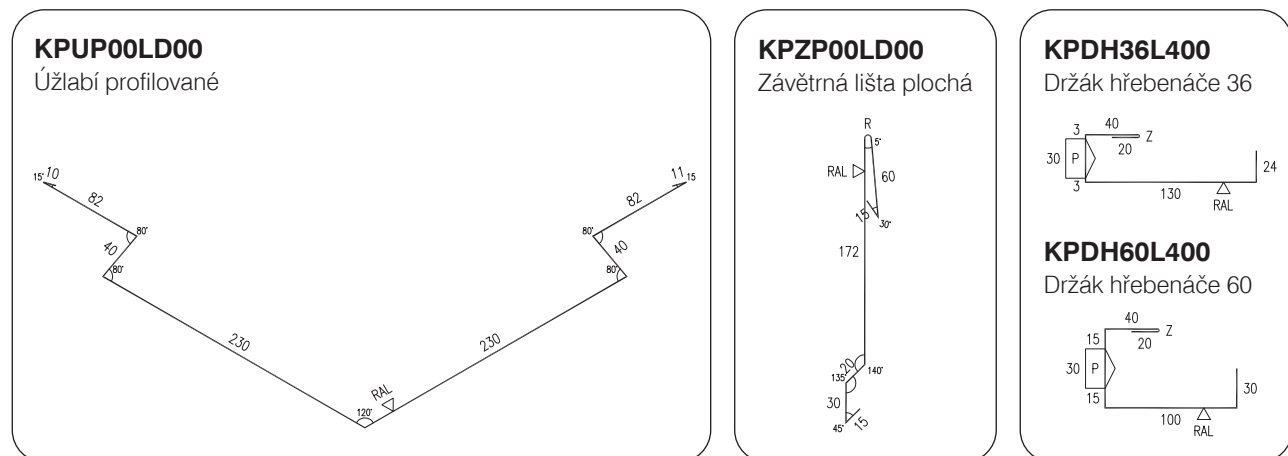
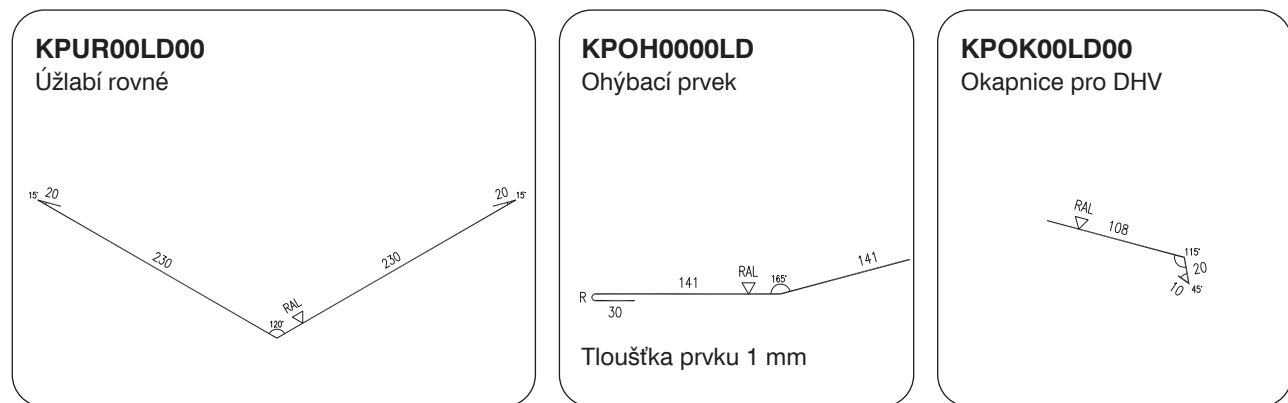
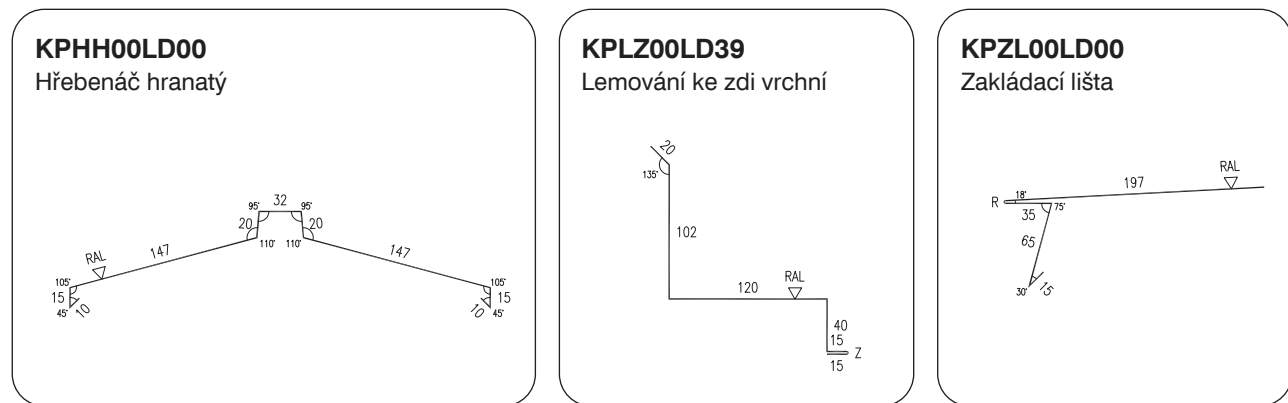
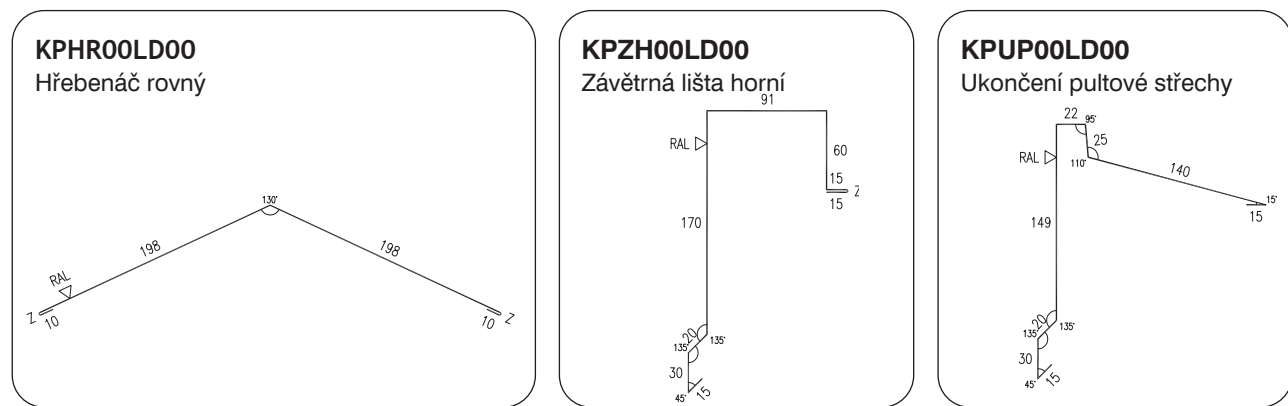


DOPLŇKY A PŘÍSLUŠENSTVÍ

Všechny uvedené doplňky se vyrábí standardně v tloušťce 0,5 mm (FeZn)/0,6 mm (Al). Doplňky Linedek lze rovněž vyrábět na zakázku dle konkrétních požadavků stavby na míru a to až v délce 6 m.

Kompletní nabídku doplňků a příslušenství naleznete na stránkách dek.cz a dekmetal.cz.



KPDH60L400

Držák hřebenače 60

ZÁKLADNÍ INFORMACE

Materiál:

Střešní krytina LINEDEK je vyráběna z lakovaného pozinkovaného ocelového plechu 0,5mm S250-320 GD se zinkovou vrstvou 275 g/m², případně magnezink 140 g/m², nebo z lakovaného hliníkového plechu 0,6mm EN AW 3105 H22 s organickým povlakem. Plech, z něhož se LINEDEK vyrábí, je dodáván s ochrannou fólií. Fólie chrání krytinu nejen v průběhu transportu a skladování, ale i v průběhu pokládky.

Povrchová úprava:

Vnitřní strana je opatřena pasivačním povlakem a pohledovým lakem, vnější strana je opatřena pasivačním povlakem, základním povlakem, pohledovým polyesterovým nebo polyuretanovým lakem:

FeZn:

SP25 LESK – polyesterový lak 25 μm

SP35 TEX – texturovaný polyesterový lak 35 μm

PU50 MAX – polyuretanový lak 50 μm

Al

PES 25 MAT – polyesterový lak 25 μm

STUCCO – polyesterový lak 25 μm

Montáž:

Ocelovou krytinu LINEDEK lze pokládat na plně nebo částečně (řídké) bednění kde by osová vzdálenost prken neměla překročit 250 mm. Lze rovněž provést montáž na latě s maximální osovou roztečí 240 mm. Tento způsob není výrobcem doporučen. Krytinu Linedek v hliníkovém provedení je doporučeno pokládat výhradně na celoplošné bednění. Při objednání varianty s rovnými zástřihy lze pokládku uskutečnit z leva do prava i z prava do leva.

Doplňky a příslušenství:

Ke střešní krytině LINEDEK se standardně nabízí kompletní systém doplňků a příslušenství, umožňující řešit detaily zakončení střechy, prostupy, odvětrání a další. Podrobnější informace jsou uvedeny v sekci DOPLŇKY A PŘÍSLUŠENSTVÍ KRYTINY tohoto informačního listu nebo na dekmetal.cz.

PODPORA VÝROBCE

Zpracování kladečského plánu

Výrobce nabízí pro střechy pokrývané krytinou LINEDEK vypracování kladečského plánu. Jedná se o grafický nákres a tabulkový soupis obsahující specifikaci všech základních prvků krytiny LINEDEK na jednotlivé plochy střechy. Kladečský plán obsahuje všechny potřebné prvky krytiny (jejich délky a počty), včetně spojovacího materiálu, a jeho zpracování je poskytováno bezplatně. Zpracování kladečského plánu trvá obvykle pět pracovních dnů od předání úplných podkladů.

Manuál pro zaměření s nejběžnějšími typy střech, včetně tvarů a prostupů, který následně slouží jako specifikovaný podklad pro vypracování kladečského plánu je možné obdržet na kterémkoliv pobočce Stavebnin DEK.

Montážní návod

Pro správnou aplikaci střešní krytiny LINEDEK byl vypracován podrobný Montážní návod, který je ke stažení na dekmetal.cz, popřípadě v tištěné podobě na vyžádání. Výrobce také nabízí bezplatné technické poradenství.

KONTAKTY



DEKMETAL

výrobní závod

Hlavní 286
277 14 Dřísy
dekmetal.cz

ATELIER DEK

technická podpora

Tiskařská 257/10
108 00 Praha 10
atelier-dek.cz

STAVEBNINY DEK

zákaznické centrum

☎ 510 000 100
@ stavebniny@dek.cz




MODERNÍ STŘEŠNÍ KRYTINA SE SYSTÉMEM PERO-DRÁŽKA

LINEDEK je plechová krytina (vyráběna nejčastěji z pozinkovaného lakovaného plechu) se systémem do sebe zapadajících zámků (pero-drážka, neboli klik) imitující falcované krytiny. LINEDEK nabízí moderní, čistý a elegantní vzhled vhodný pro obytné, občanské i průmyslné budovy a to nejen jako střešní krytina, ale i jako fasádní systém. Linedek se vyrábí ve třech základních šířkách 485 mm, 360 mm a 275 mm v provedení Flat (bez prolisů), Micro (s mikroprofilací) nebo Rib (se dvěma podélnými prolisy).

Použitý materiál je zárukou kvality a předurčuje krytinu k širokému využití současně s dlouhou životností. Krytina je odolná vůči mrazu, vhodná do všech sněhových oblastí a díky své nízké hmotnosti je možné ji využít při rekonstrukcích, bez nutnosti zesilování krovu. Krytinu lze z výroby opatřit na rubové straně antikondenzační a protihlukovou úpravou AQUAMUTE, která zajistí celkový útlum při větru, srážkách i náhlých teplotních změnách. Konce zámků krytiny jsou opatřeny zásepkami, které zamezí vnikání hmyzu.


Vlastnosti krytiny:

- Vysoká životnost.
- Velmi nízká hmotnost, pouze 5 kg/m².
- Rychlá a jednoduchá pokládka.
- Vzhled falcované krytiny
- Povrch krytiny je neporovitý, nedochází k ulpívání nečistot Na povrchu a k následnému růstu mechů a lišejníků.
- Netrpí působením mrazu.
- Široká barevná škála (po dohodě s výrobcem možnost atypických barev dle přání zákazníka).

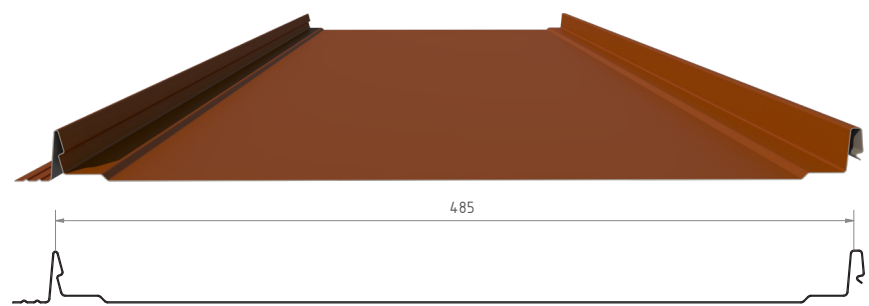

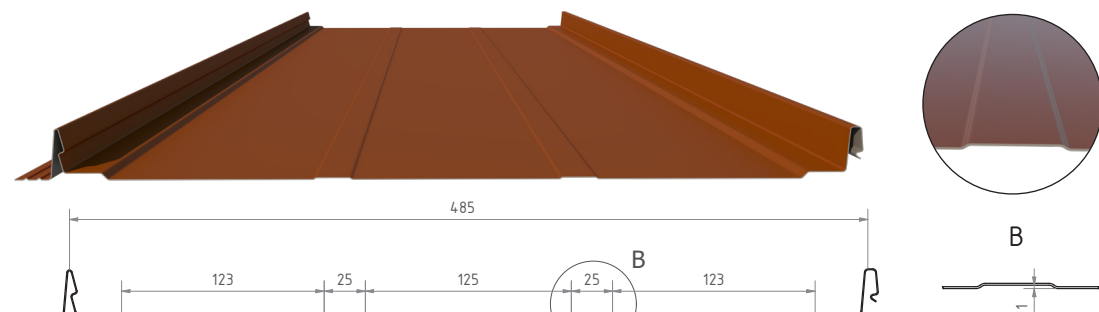
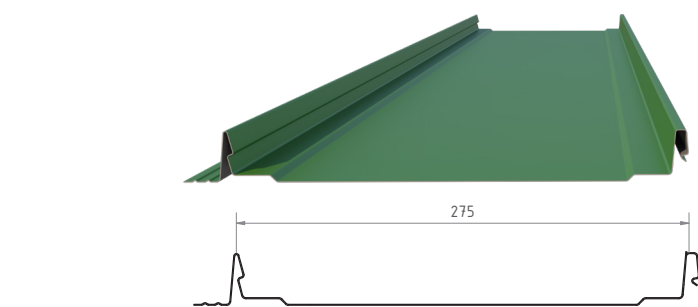



Základní parametry tabule


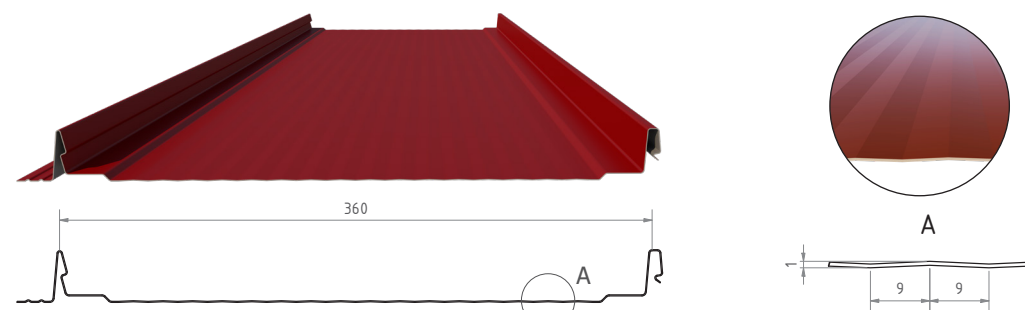
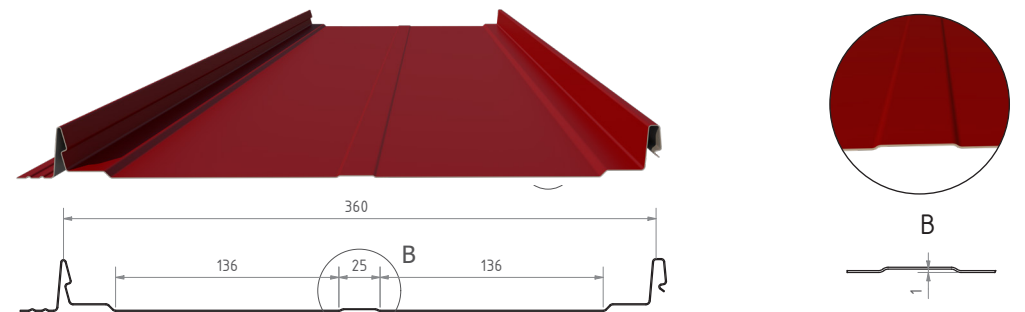

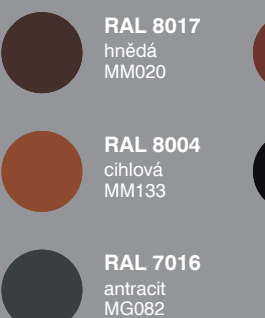
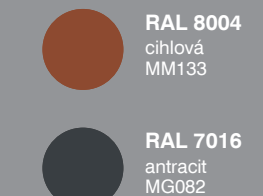
Vlastnost	Deklarovaná hodnota
krycí šířka	485/360/275 mm
celková šířka	515/90/305 mm
profilování plochy	flat/micro/rib
minimální délka	350 mm
maximální délka u ocelové krytiny	10 000 mm
maximální délka u hliníkové krytiny	6 000 mm
doporučená maximální délka tabule	6 000 mm
tloušťka ocelové krytiny 0,5mm	0,5 mm
tloušťka hliníkové krytiny 0,6mm	0,6 mm
plošná hmotnost krytiny	do cca 6kg/m ² (dle materiálu)
minimální sklon 6°	6 °
bezpečný sklon s podélným napojením a prostupujícími prvky	14 °
bezpečný sklon bez podélného napojení a prostupujícími prvky	8 °



TYPY LINEDEK

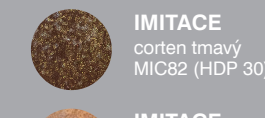
LINEDEK 485
FLATLINEDEK 485
MICROLINEDEK 485
RIBLINEDEK 275
FLATDOSTUPNÉ BARVY
FeZnSP 25 LESK
POLYESTEROVÝ POVLAK 25 µm

Výroba v jiných barevných odstínech (dle vzorníku RAL, případně NCS) je možná po konzultaci s výrobcem. Vyobrazení mají pouze orientační charakter.

LINEDEK 360
FLATLINEDEK 360
MICROLINEDEK 360
RIBDOSTUPNÉ BARVY
AlPES 25 MAT
POLYESTEROVÝ POVLAK 25 µmSTUCCO
POLYESTEROVÝ POVLAK 25 µmSP 35 TEX
POLYESTEROVÝ POVLAK 35 µmPU 50 MAX
POLYURETANOVÝ POVLAK + POLYAMID 50 µm


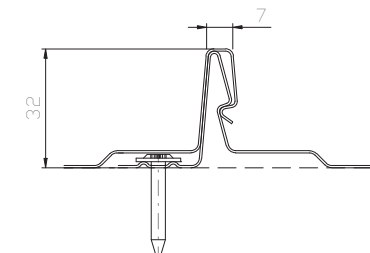
Aktuální vzorníky jsou dostupné u našich obchodních zástupců.

IMITACE



DETAILY SPOJE A ZÁSTŘIHU



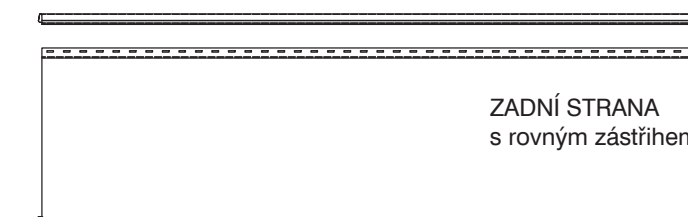
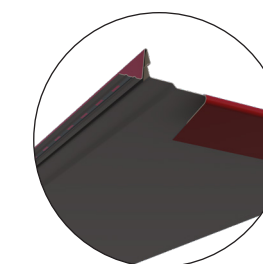

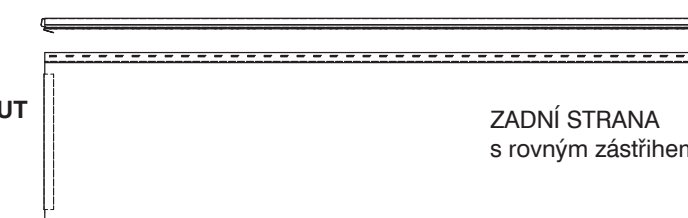


Řešení kotvení v spoji



Konce zámků krytiny jsou opatřeny zásepkami, které zamezí vnikání hmyzu.

Varianty zakončení krytiny

Varianty zakončení krytiny jsou vyobrazené níže. Linedek je možné dodat bez zástřihu, s rovným zástřihem a nebo s ohnutým zástřihem připraveným pro zavlečení na základací lištu. Varianta s rovnými zástřihy umožňuje pokládku zleva do prava i zprava doleva. Unikátní je možnost dodání prvku se zadním zástřihem pro napojení krytiny v délce až 270mm, čímž se výrazně zrychlí montáž krytiny s podélným napojením.

PŘEDNÍ STRANA
bez zástřihuPŘEDNÍ STRANA CUT
s rovným zástřihemPŘEDNÍ STRANA BENTCUT
s ohnutým zástřihem
z výrobyPŘEDNÍ STRANA BENTCUT
s ohnutým zástřihem
z výroby

z výroby lze objednat zástřih pro podélné napojení až 270mm.